

ОТЧЕТ ЗА ПРИХОДИТЕ И РАЗХОДИТЕ на

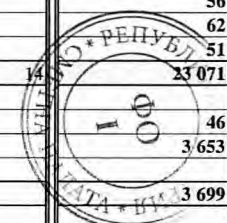
МИНИСТЕРСТВО НА МЛАДЕЖТА И СПОРТА

към 31 декември 2018 г.



/сборен/

(в хил. лева)

Раздели, групи, статии	Шифър	I. ОТЧЕТНА ГРУПА "БЮДЖЕТ"		II. ОТЧЕТНА ГРУПА "СМЕТКИ ЗА СРЕДСТВА ОТ ЕВРОПЕЙСКИЯ СЪЮЗ"		III. ОТЧЕТНА ГРУПА "ДРУГИ СМЕТКИ И ДЕЙНОСТИ" (ДСД)		IV. ВСИЧКО	
		Текуща година	Преходна година (31 декември)	Текуща година	Преходна година (31 декември)	Текуща година	Преходна година (31 декември)	Текуща година	Преходна година (31 декември)
а	б	1	2	3	4	5	6	7	8
A. ПРИХОДИ, ПОМОЩИ И ДАРЕНИЯ									
I. Текущи приходи									
1. Данъци, осигурителни вноски и приравнени на тях приходи	0711	(0)	(0)					(0)	(0)
2. Приходи от такси, лицензи и вноски	0712								
3. Приходи от административни глоби и санкции	0713								
4. Приходи от услуги	0714	126	126					126	126
5. Приходи от наеми	0715	518	711					518	711
6. Приходи от концесии	0716								
7. Приходи от лихви	0717	23	71					23	71
8. Приходи от дивиденди и дялово участие	0718	16 101	13 063			828	0	16 929	13 063
9. Други текущи приходи	0719	86	1 032					86	1 032
Общо за група I:	0710	16 854	15 003			828	0	17 682	15 003
II. Продажи на нефинансови активи									
1. Продажба на материали, стоки и продукция	0721	2	2					2	2
2. Продажба на нефинансови дълготрайни активи	0722	9 688	89 094					9 688	89 094
3. Продажба на конфискувани нефинансови активи	0723								
Общо за група II:	0720	9 690	89 096					9 690	89 096
III. Коректив за приходи									
в т.ч. Коректив за данък в/у приходите от стопанска дейност	0739	(9)	(8)					(9)	(8)
Общо за група III:	0730	(9)	(8)					(9)	(8)
IV. Приходи от застрахователни обезщетения									
	0740	5	7					5	7
V. Приходи от помощи и дарения									
1. Помощи и дарения от Европейския съюз	0751			1 189	214			1 189	214
2. Други помощи и дарения от чужбина	0752								
3. Други безвъзмездно получени средства по международни и др. програми	0753								
4. Помощи и дарения от страната	0754	38	1					38	1
Общо за група V:	0750	38	1	1 189	214			1 227	215
Общо за раздел "A":	0700	26 578	104 100	1 189	214	828	0	28 595	104 314
B. РАЗХОДИ									
I. Текущи нелихвени разходи									
1. Разходи за материали	0601	1 849	1 854	162	52			2 011	1 906
2. Разходи за външни услуги и наеми	0602	3 621	3 648	1 081	202			4 701	3 849
3. Разходи за амортизации	0603	3 105	3 324			13	14	3 118	3 338
4. Разходи за възнаграждения на персонал	0604	9 437	8 704	440	136			9 877	8 840
5. Разходи за осигурителни вноски	0605	2 241	1 922	51	23			2 292	1 945
6. Разходи за данъци и такси	0606	278	587					278	587
7. Разходи за командировки	0607	496	463	130	4			626	467
8. Разходи за застраховане и други финансови услуги	0608	55	45	0	0			56	45
9. Други нелихвени разходи	0609	62	117					62	117
10. Разходи за провизии за вземания	0611	51	2 620					51	2 620
Общо за група I:	0610	21 194	23 283	1 864	417	13	14	23 071	23 714
II. Отчетна стойност на продадени нефинансови активи									
1. на продадени материали, стоки и продукция	0621	46	74					46	74
2. на продадени нефинансови дълготрайни активи	0622	1 919	49 090			1 734		3 653	49 090
3. на продадени конфискувани нефинансови активи	0623								
Общо за група II:	0620	1 965	49 164			1 734		3 699	49 164
III. Разходи за лихви									
1. Разходи за лихви по заеми и дългове	0631								



Раздели, групи, статии	Шифър	I. ОТЧЕТНА ГРУПА "БЮДЖЕТ"		II. ОТЧЕТНА ГРУПА "СМЕТКИ ЗА СРЕДСТВА ОТ ЕВРОПЕЙСКИЯ СЪЮЗ"		III. ОТЧЕТНА ГРУПА "ДРУГИ СМЕТКИ И ДЕЙНОСТИ" (ДСД)		IV. ВСИЧКО	
		Текуща година	Преходна година (31 декември)	Текуща година	Преходна година (31 декември)	Текуща година	Преходна година (31 декември)	Текуща година	Преходна година (31 декември)
а	б	1	2	3	4	5	6	7	8
2. Други разходи за лихви	0632	0	0					0	0
Общо за група III:	0630	0	0					0	0
IV. Трансфери към домакинства									
1. Осигурителни плащания и други текущи трансфери	0641	8 505	7 900	46				8 550	7 900
2. Капиталови трансфери към домакинства	0642								
Общо за група IV:	0640	8 505	7 900	46				8 550	7 900
V. Субсидии и капиталови трансфери									
1. Текущи субсидии и трансфери към други лица	0651	52 106	52 240					52 106	52 240
2. Капиталови трансфери към други лица	0652	103	487					103	487
Общо за група V:	0659	52 209	52 726					52 209	52 726
VI. Разходи за активи, капитализирани в отчетна група "ДСД"	0660	1 233	2 123	1 019		(3 176)	(2 123)	(924)	
VII. Корективи за разходи и придобиване на активи в т.ч. Коректив за придобиване по стопански начин	0670								
Общо за раздел "Б":	0699	85 106	135 197	2 929	417	(1 429)	(2 108)	86 606	133 505
V. ТРАНСФЕРИ МЕЖДУ БЮДЖЕТНИ ОРГАНИЗАЦИИ									
1. Касови трансфери между бюджетни организации (нето)	0681	96 913	53 311	2 323	313			99 236	53 624
2. Приписани трансфери между бюджетни организации (нето)	0682	1 181	1 180					1 181	1 180
Общо за раздел "В":	0680	98 094	54 491	2 323	313			100 416	54 803
Г. РЕЗУЛТАТ ОТ ФИНАНСОВИ ОПЕРАЦИИ									
1. Нето-резултат от продажби на финансови активи	0761								
2. Курсови разлики от валутни операции (нето)	0762	(0)	(0)					(0)	(0)
Общо за раздел "Г":	0760	(0)	(0)					(0)	(0)
Д. ПРЕОЦЕНКИ И ДРУГИ СЪБИТИЯ									
I. Прехвърлени нетни активи									
1. Прехвърлени нетни активи между бюджетни организации	0771	1 562	10 935	(132)	(13)	(13 813)	(8 902)	(12 384)	2 020
2. Прехвърлени нетни активи от за други предприятия	0772								
Общо за група I:	0770	1 562	10 935	(132)	(13)	(13 813)	(8 902)	(12 384)	2 020
II. Промяна в нетните активи от преоценки (нето)									
1. Преоценки на нефинансови активи	0781		(127)				1 542		1 414
2. Преоценки на финансови активи	0782								
3. Преоценки на пасиви	0783								
Общо за група II:	0780		(127)				1 542		1 414
III. Прираст на нетните активи от други събития									
1. Прираст от конфискувани активи	0791								
2. Отписани задължения	0792	0	291						291
3. Увеличение на нефинансови активи от други събития	0793	27	12					27	12
4. Увеличение на финансови активи от други събития	0794	(0)	0					(0)	0
5. Намаление на пасиви от други събития	0795								
Общо за група III:	0790	27	303					27	303
IV. Намаление на нетните активи от други събития									
1. Отписани публични вземания	0691								
2. Отписани други вземания	0692	15	2 515					15	2 515
3. Намаление на нефинансови активи от други събития	0693	22	154			1 691	152	1 713	306
4. Намаление на финансови активи от други събития	0694	8	0					8	0
5. Увеличение на пасиви от други събития	0695								
Общо за група IV:	0690	45	2 669			1 691	152	1 737	2 820
Общо за раздел "Д": (I + II + III - IV.)	0799	1 543	8 442	(132)	(13)	(15 505)	(7 512)	(14 094)	497
Изменение на нетните активи от всички операции	1000	41 108	31 835	450	98	(13 248)	(5 404)	28 511	26 520



Финансов отчет относно изпълнението на бюджета за периода от 01.01.2019 до 31.12.2019 г. Дата: 18.02.2019

Одитен доклад № 01.002/1551/8 от 11.06.2019 г.

Ръководител на одитен екип: _____

Директор на дирекция: _____

Главен счетоводител: _____

Ръководител: _____